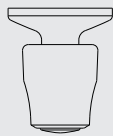
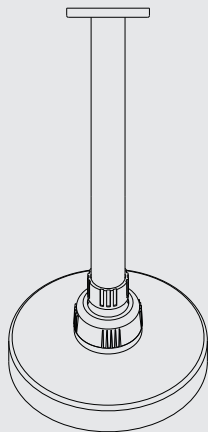
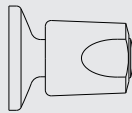
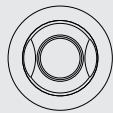
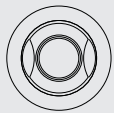
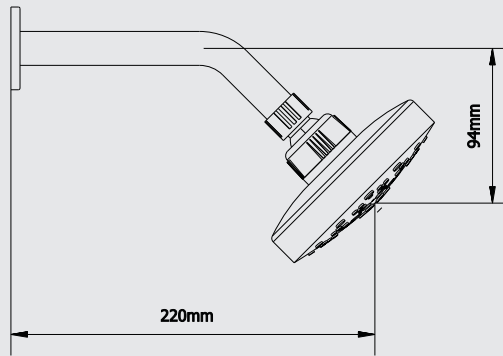
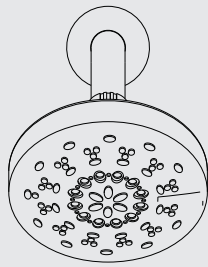


## DATOS TÉCNICOS

**CÓDIGO: 585C3K00**

MEZCLADORA DE DUCHA LINEA CLASSIC COLECCIÓN AVANTE CON SALIDA GAP12 CROMO



### CARACTERÍSTICAS

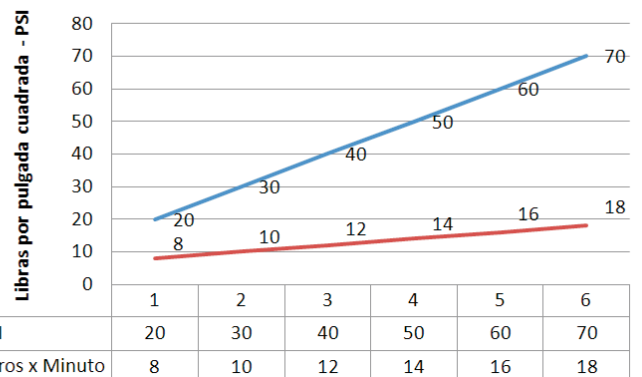
- Salida de ducha GAP 12 con membrana antisarro
- Pico de bronce cromado.
- Sistema de cierre Asta Fija
- Incluye tubos de abasto.

### MATERIAL

- Cuerpo laterales en bronce estampado.
- Presión adecuada de trabajo: 20 - 70 PSI.
- Conexión: G 1/2".



### CONSUMO STANDARD



Con el fin de mejorar la ficha técnica, VAINSA se reserva el derecho de modificar total o parcialmente la información presentada en este documento, sin previo aviso.

VSI INDUSTRIAL S.A.C

Jr. Manuel Angosto 783, (Alt cdra. 20 Av Argentina) Lima-Perú Servicio Clientes Vainsa Telf.:(51-1)611-6060 Fax(51-1) 611-6089  
E-mail: [servicioclientes@vainsa.com](mailto:servicioclientes@vainsa.com) Web Site:<http://www.vainsa.com>