

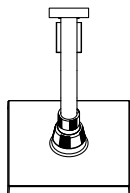
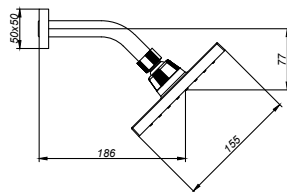
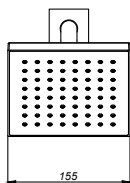
CÓDIGO : 172D1D00

Llave de ducha vainsa con salida de ducha moderna,
con exclusivo acabado duracrom

COLECCION : MODENA

USO : BAÑO

VAINSA
GRIFERÍA Y SANITARIOS



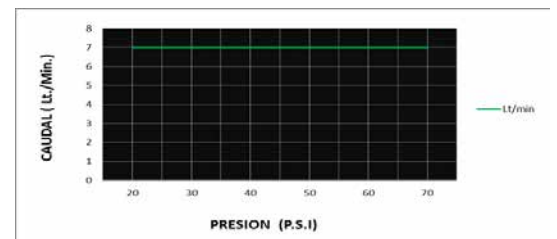
DESCRIPCIÓN

- » Vástago con sistema CIERRE ETERNO exclusivo de Vainsa (para disco cerámico 1/2" y 3/8" - 1/4 de giro) que previene fugas o filtraciones no deseadas.
- » Fijación de perillas a la grifería con tornillo de 3/16" de sistema helicoidal, que previene desajustes
- » Bocina tubular de bronce con acabado DURACROM para protección del sistema de cierre
- » Cabeza de ducha cuadrada con limitador de caudal.
- » Conexión al punto de agua G 1/2"
- » Presión de trabajo recomendable: 20 PSI – 70 PSI

MATERIAL

- » Cuerpo de llave ducha estándar en bronce estampado.
- » Perilla cuadrada metálica con acabado DURACROM.
- » Canopla cuadrada metálica con acabado DURACROM.

CAUDAL



CONSULTAR LISTA DE PRECIOS EN LA ZONA DE DESCARGA
PARA INFORMACIÓN DE PRECIOS INGRESAR A WWW.VAINSA.COM
O CONTACTARSE A LOS TELÉFONOS: **604 4646**

Estas dimensiones y especificaciones están sujetas a cambio sin previo aviso.

V01

VSI INDUSTRIAL S.A.C.

Av. B Sub-Lote A1-3-2-B Urb. Industrial Las Praderas Lurín, Lima - Perú RUC: 20555189631 Servicio al Cliente Telf.: 616-9528(Griferías) 616-9529(Sanitarios)
Showroom: Av. Javier Prado Este 5271 Urb. Camacho La Molina, Lima - Perú, servicioclientes@vsi-industrial.com www.vainsa.com