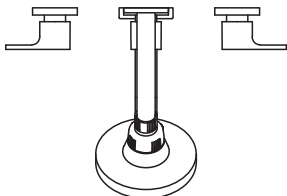
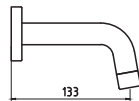
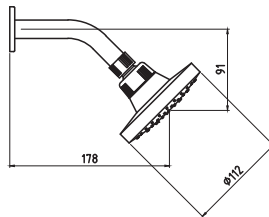


CÓDIGO : M90A5E00

Mezcladora de ducha tina pico tina con salida española estándar línea Mares colección Maui Duracrom.

COLECCION : MAUI
USO : BAÑO

VAINSA
GRIFERÍA Y SANITARIOS



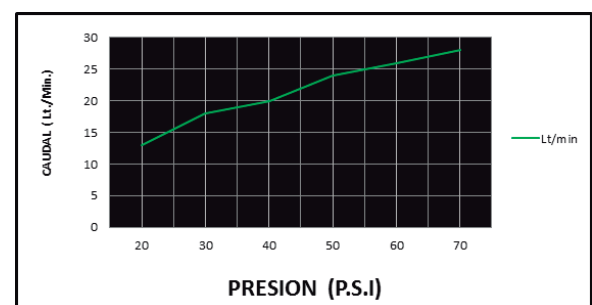
DESCRIPCIÓN

- » Vástago con sistema CIERRE ETERNO exclusivo de Vainsa (para disco cerámico 1/2" con 1/4 de giro) previene fugas o filtraciones no deseadas.
- » Cabeza de ducha modelo española estándar cuenta con jets de membrana anti caliche.
- » Fijación de perillas a la grifería con tornillo de 3/16" de sistema helicoidal, que previene desajustes
- » Incluye canutos reguladores y cinta teflón para su instalación.
- » Producto con acabado DURACROM único y exclusivo de la marca Vainsa, realza la estética y asegura mantener un fino acabado del producto en el tiempo.
- » Presión adecuada de trabajo: 20 – 70 PSI.
- » Conexión al punto de agua NPT 1/2".

MATERIAL

- » Cuerpo de bronce estampado y soldado.
- » Pico tina en bronce con exclusivo acabado DURACROM.
- » Brazo de ducha 1/2" en acero inoxidable con exclusivo acabado DURACROM.
- » Canopla para brazo de ducha 1/2" con exclusivo acabado DURACROM.
- » Perilla metálica con exclusivo acabado DURACROM.
- » Cabeza de ducha en ABS con exclusivo acabado DURACROM.

CAUDAL



CONSULTAR LISTA DE PRECIOS EN LA ZONA DE DESCARGA
PARA INFORMACIÓN DE PRECIOS INGRESAR A WWW.VAINSA.COM
O CONTACTARSE A LOS TELÉFONOS: **604 4646**

V01